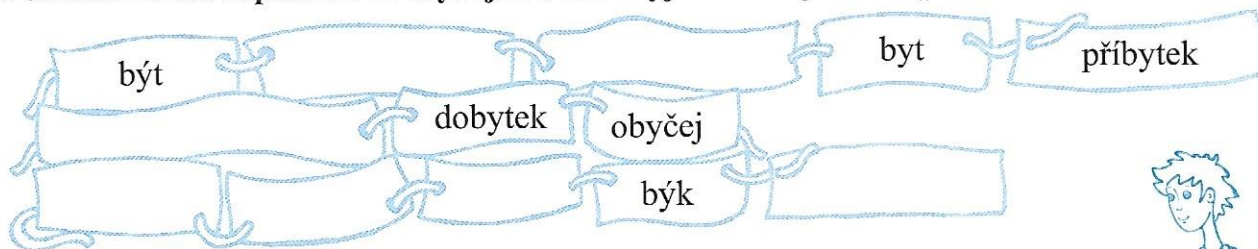


1. VYJMENOVANÁ SLOVA PO B

1. Pomozte Lence doplnit slova chybějící v řadě vyjmenovaných slov po **B**.



2. V každé řadě slov vyznačte jejich společný kořen.

- bydlet, bydliště, obydlí, neobydlený, bydlení, bydlo
- bystrina, bystře, bystrost, Bystrouška, Bystřice, Bystrozraký
- kobyła, kobyli, kobyłka, Kobylisy





3. Doplněte *i, í/y, ý*. Pravopis zdůvodněte.

Horská b__střina, b__tva na B__lé hoře, Zb__něk, b__vala b__da, sb__rka motýlů, zb__vající čas, pohádková b__tost, statný b__zon, rozb__tá krab__čka, neodb__tný komár, ob__tná místnost, b__cí nástroje, neodb__vej své povinnosti, hb__tá kočka, obrázkový slab__kář, dob__tčí farma, nab__rá polévku, ob__vá b__t, b__lkovina, náb__tkářská firma, příb__slavský ob__vatel, zralý ryb__z, moje bab__čka, zvesela pob__zet, malý příb__teček, ob__čejná tužka, b__strý B__voj, kob__lí mléko, Kob__lisy.

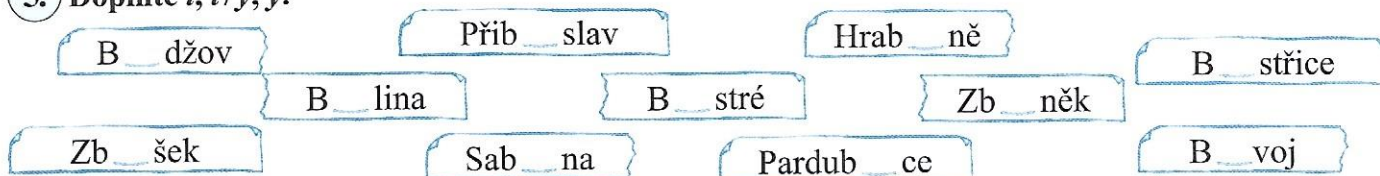
- a) Vyberte si jedno spojení slov a použijte ho v krátké větě.



4. Dokážete vyřešit Michalovy přesmyčky? Hledejte vyjmenovaná slova.



5. Doplněte *i, í/y, ý*.

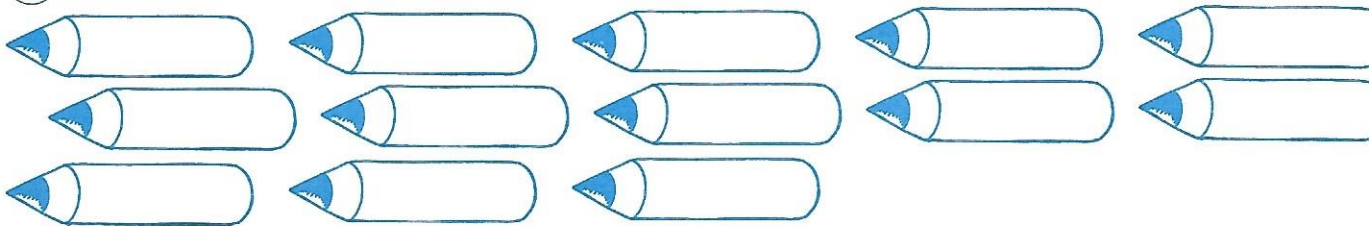


- a) Rozdělte slova na vlastní jména místní (vybarvěte zeleně) a vlastní jména osobní (vybarvěte červeně).

- b) Vyberte si tři místní jména a vyhledejte je na mapě.

2. VYJMENOVANÁ SLOVA PO L

1. Doplňte řadu vyjmenovaných slov po L.



2. K vyjmenovaným slovům *mlýn* a *plynout* doplňte některá příbuzná slova.



3. Z nabídky doplňte do vět vhodná slova.

Nabídka: *blýská (se), blízká, lysá, lísá (se), lysky, lísky, lyže, líže, mlýn, mlít, lýčí, líčí.*

Micka _____ z misky sladkou smetanu. V aleji za městem rostou _____, na jichž plodech si pochutnávají veverky. Z _____ se vyrábějí také kabelky. Lenka je moje _____ příbuzná. Strýčkova hlava je _____. Dnes bude babička _____ mák na koláč. Michal na řece zahlédl _____. Dana dostala k narozeninám nové _____ a lyžařskou bundu. Blíží se bouřka, v dáli se už _____. Kočka se _____ k dětem. U potoka stojí starý _____, mouka se v něm už ale nemel. Maminka si _____ obličej, protože jde s tatínkem na ples.

4. Doplňte *i, í/y, ý.*

L__ška se nesl__šně pl__žila ke kurníku. Upl__nul rok a L__bor se stále nevracel. Prcháme se v l__pové aleji. L__dé z bl__zkého okolí vozili do ml__na seml__t obilí. L__ba se učí l__dové tance. Údolím l__ně pl__nula řeka. Nepol__kej velká sousta! Ma__L__duška se rozvzl__kala. Na l__stech rostl__n se bl__skají kapky rosy. Hal__na mluví pl__nně anglicky. Dal__bor má rád l__vance se šlehačkou. Nepl__tvejte penězi! Ve Vol__prodávají výbornou mal__novou zmrzl__nu. Kabát s pl__šovým l__mcem jsme dali do čistiny. Nebezpečného l__kožrouta je třeba vyhubit. Pel__ňkový čaj je hořký. Hnědé kobylice svítí na hlavě bílá l__sinka. V pl__árně se vyrábí svítipl__n. Na L__sé hoře se ještě drží sníh.

5. Diktát.

Karolína vzlykala nad rozlitym mlékem. Lyžař si poranil lýtko. Klauni si líčí obličej bílou barvou. Pelyněk patří mezi byliny. Listopadové lijáky a plískanice nemá nikdo rád. Lýko je pod kůrou stromů. Z kuchyně se linula libá vůně.



37 MATEMATICKÁ HÁDANKA

Paní učitelka se ptá: „Karlíčku, čím bys chtěl být?“ „Lékařem.“ „Ale vždyť ty se přece bojíš injekcí?“ „Bojím, ale jako pan doktor budu stát ... (tajenka).“

Nejprve správně vypočítej příklady. Výsledky si můžeš zapsat do připraveného okýnka. Pak vyhledej výsledek v tabulce – je u něj písmenko, které patří do tajenky.

3 · 25	105 : 7	139 – 28	8 · 4 – 5	359 – 264	3 · 9 + 18	840 : 4	362 – 220

4 · 9 + 15	10 · 12	6 · 8	156 – 50	15 + 6 · 8	81 : 9	100 · 1	10 · 19

85 – 31	6 · 2 + 192	(38 + 2) : 4	200 : 10	15 · 20	28 + 319	181 · 3	7 · 7

9 = S	27 = E	51 = N	95 = Z	120 = Ě	210 = E
-------	--------	--------	--------	---------	---------

10 = Ě	45 = P	54 = A	100 = T	142 = Č	300 = E
--------	--------	--------	---------	---------	---------

15 = A	48 = J	63 = Í	106 = Š	190 = R	347 = H
--------	--------	--------	---------	---------	---------

20 = J	49 = Y	75 = N	111 = B	204 = N	543 = L
--------	--------	--------	---------	---------	---------

