




psíros dvooprsty





orel královský



pelikan

# Komu patří otisk?

Každý ze tří obrázků spoj čarou se správným otiskem nohy. Ostatně, není to pro tebe inspirace, jaká si vyrobíš další tlačí razítka?



## Vyrob si razítko s kachní stopou

Kdo by neznal bramborová razítka! Pokud si vyrobíš razítko s kachní stopou, můžeš na papír natisknout barevnou kachní cestičku. Nebo jí můžeš udělat z bílého mamince v kuchyni... (To je samozřejmě vtip! Kde by se taky vzala v kuchyni zabílená kachna?)


### MATERIÁL

- brambora
- vodové barvy
- archy papíru
- papírové utěrky
- NÁSTROJE
- popisovač (fix)
- ostrý nožik
- misky

### Tip

Chceš použít na každou stopu jinou barvu? V takovém případě razítko pokazde očisti papírovou utěrkou.

- Bramboru rozkroj napůl.
- Na plochu řezu nakresli kachní nohu s plovacími blánami.
- Nakreslené linie opatrně obtáhni nožkem.
- Bramboru kolem nakreslené stopy odřízni – a razítko je hotové!
- V misce rozmíchej barvu.
- Do barvy namoč razítko...
- ... a silně ho přitiskni na papír.



Vodní ptáci mají mezi prsty nohou pružné kůže, které jim pomáhají plovací blány. Fungují stejně jako ploutve potápěče: zvětšují plochu končetiny a usnadňují plavání. Trochu hůř se s nimi ovšem chodí po souši...

